

# MOON LIGHT LED

SERIE EXTERIORES  
PARA SOBREPONER

## ESPECIFICACIONES



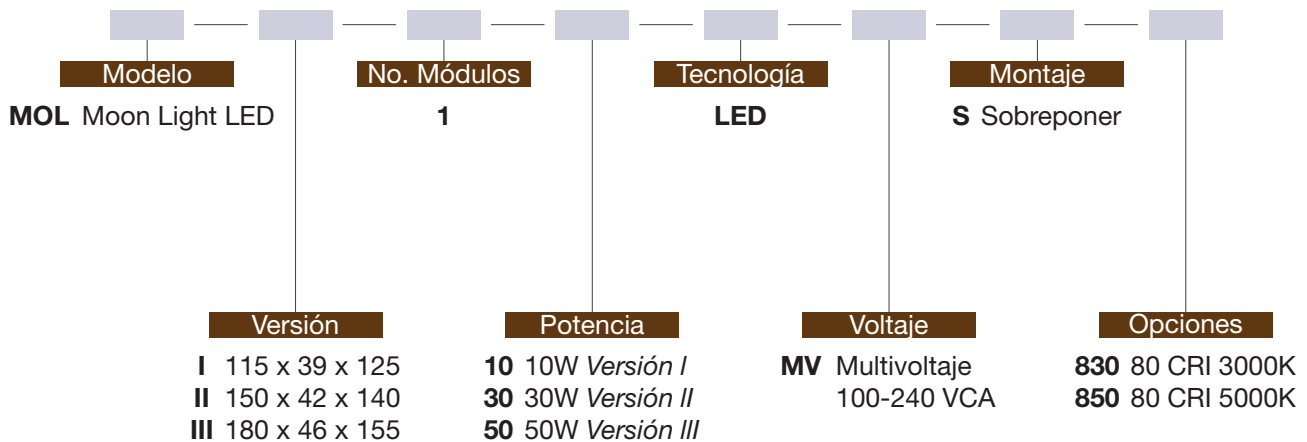
Luminaria tipo reflector. Fabricada en inyección de aluminio, acabado en pintura poliéster de aplicación electrostática color negro. Reflector de aluminio y difusor de cristal termotemplado.

Equipado con módulo LED de 10W, 30W o 50W con driver electrónico multivoltaje 100-240 VCA.

Para más opciones consulte a su representante NOVALUX®.

## INFORMACIÓN DE CÓDIGO

Ej. código de catálogo (MOL-I-1-10-LED-MV-S-830)



## APLICACIONES



IP<sub>65</sub>



PF<sub>>.95</sub>

## DIMENSIONES

Versión	Dimensiones		
	Largo	Ancho	Alto
<b>MOL I</b>	115	39	125
<b>MOL II</b>	150	42	140
<b>MOL III</b>	180	46	155

Todas las dimensiones se muestran en milímetros (mm).

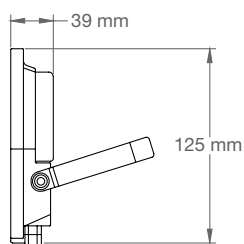
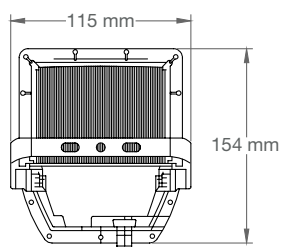
## MÓDULOS

Potencia	Lúmenes	Lm/W
<b>10W</b>	800	80
<b>30W</b>	2,700	90
<b>50W</b>	4,500	90

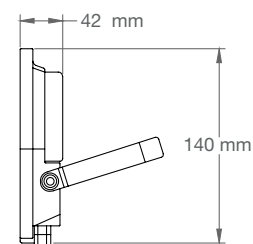
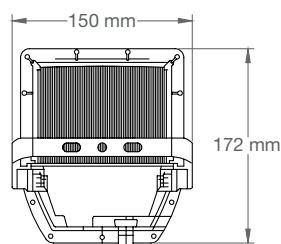
\* Valores nominales promedio por tableta, temperatura de color 4000K.

## EJ. ILUSTRACIONES

MOL II



MOL II



MOL II

