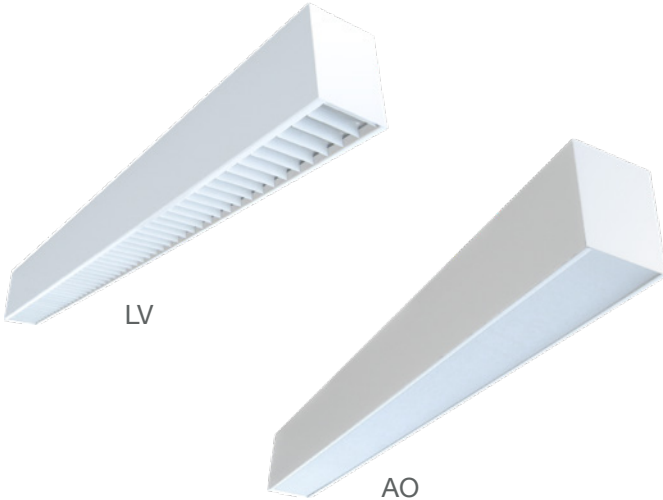


LINEALITE

SERIE INTERIORES
PARA EMPOTRAR, SOBREPONER O COLGAR



ESPECIFICACIONES

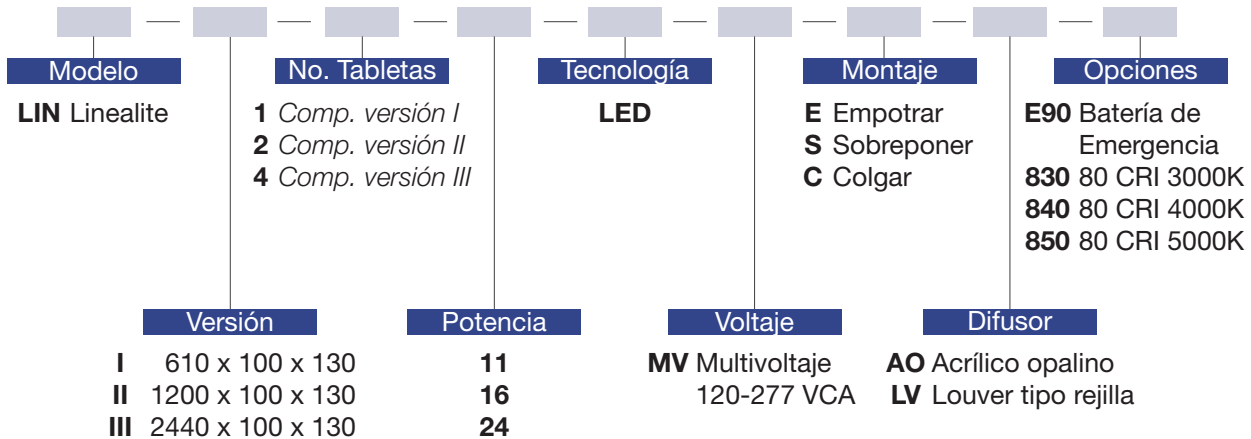
Luminaria para empotrar, sobreponer o colgar, diseñada para formar sistemas de línea continua sobre medida. Fabricada en lámina de acero rolada en frío 1010, acabado en pintura en polvo poliéster mediante aplicación electrostática color blanco y curada al horno.

Difusor acrílico opalino en color blanco de 3 mm o louver de acero tipo rejilla disponible en color blanco. Equipada con tabletas LED 11W, 16W o 24W con driver electrónico multivoltaje 120-277 VCA atenuable 0-10 volts con opción a batería de emergencia.

Disponible en otras temperaturas de color y tecnología fluorescente, consulte a su representante NOVALUX®

INFORMACIÓN DE CÓDIGO

Ej. código de catálogo (LIN-I-1-16-LED-MV-E-AO-E90)



APLICACIONES



DIMENSIONES

Versión	Dimensiones		
	Largo	Ancho	Alto
LIN I	610	100	130
LIN II	1200	100	130
LIN III	2440	100	130

Todas las dimensiones se muestran en milímetros (mm).

TABLETAS

Potencia	Lúmenes	Lm/W
11W	1,825	165
16W	2,561	160
24W	3,440	143


*Valores nominales promedio por tableta, temperatura de color 4000K.

*Para 3000K multiplicar los lúmenes por 95.2%.

*Para 5000K multiplicar los lúmenes por 103.0%.

EJ. ILUSTRACIONES

LIN II

**DETALLES**

Difusores



AO