

POWER PACK LED

SERIE INTERIORES
PARA SOBREPONER O COLGAR

ESPECIFICACIONES

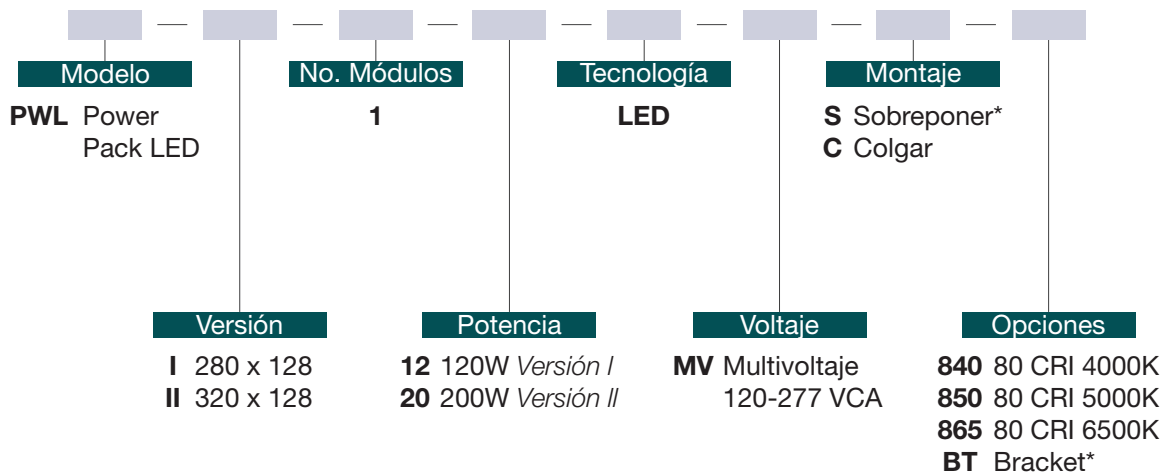


Luminaria profesional para colgar o sobreponer, ideal para grandes alturas. Fabricada en inyección de aluminio terminado en pintura en polvo poliéster de aplicación electrostática color negro mate curada al horno. Difusor policarbonato (110°) transparente resistente al polvo y chorros de agua. Equipado con módulo LED de 120 o 200W. Opera con driver electrónico multivoltaje de 100-277 VCA atenuable 0-10 Volts.

Disponible en otras temperaturas de color y tecnología fluorescente, consulte a su representante NOVALUX®

INFORMACIÓN DE CÓDIGO

Ej. código de catálogo (PWL-II-1-20-LED-MV-C-850)



APLICACIONES



DIMENSIONES

Versión	Dimensiones	
	Ancho	Alto
PWL I	Ø 280	x 128
PWL II	Ø 320	x 128

MÓDULOS

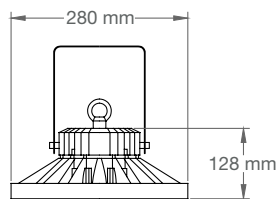
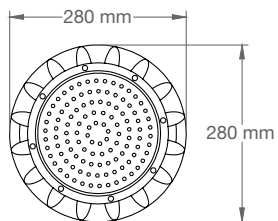
Potencia	Lúmenes	Lm/W
120W	18,000	150
200W	30,000	150

* Valores nominales promedio por módulo, temperatura de color 5000K.

Todas las dimensiones se muestran en milímetros (mm).

EJ. ILUSTRACIONES

PWL I



PWL II

