


## SPOT

SERIE INTERIORES  
PARA EMPOTRAR

### ESPECIFICACIONES



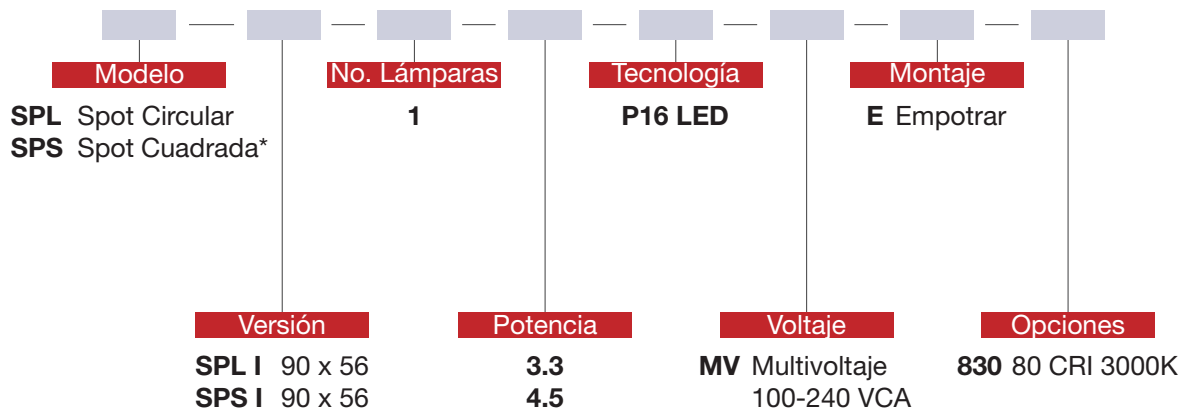
Luminaria para empotrar. Cuerpo fabricado en inyección de aluminio, terminado en pintura poliéster de aplicación electrostática curada al horno. Difusor de vidrio estriado.

Equipada con lámpara LED de 3.3W (36°) y 4.5W (42°) en 3000K, con driver electrónico multivoltaje 100-240 VCA.

Para más opciones consulte a su representante NOVALUX®

### INFORMACIÓN DE CÓDIGO

Ej. código de catálogo (SPL-I-1-3.3-P16LED-MV-E-830)



\*Solo disponible para potencia 4.5W.

### APLICACIONES



**DIMENSIONES**

Versión	Dimensiones		
	Largo x Ancho x Alto		
<b>SPL I</b>	Ø 90 x 56		
<b>SPS I</b>	90	x 90	x 56

**LÁMPARAS**

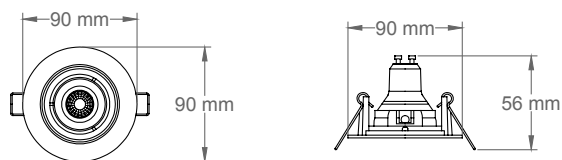
Potencia	Lúmenes	Lm/W
<b>3.3W</b>	270	81
<b>4.5W</b>	450	100

\* Valores nominales promedio.

Todas las dimensiones se muestran en milímetros (mm).

**EJ. ILUSTRACIONES**

SPL I



SPS I

